

CLEVEREST


K03T07L02 – AVERROES

Profesores

Abstract

Documento dirigido a profesores como guía para desarrollar K03T07L02, contiene información de la lección Averroes, el plan de clase sugerido y un par de propuestas para actividades lúdicas referente al tema.

Equipo Cleverest
info@cleverest.mx




K03T07L02 – Averroes

Contenido

1. Objetivo de la Lección:.....	2
2. Materiales:.....	2
3. Desarrollo de la clase:	2
4. Cierre (5 minutos):.....	4
5. Evaluación:.....	5





Lección 2: Averroes.

Plan de Clase: Filosofía Árabe - Lección 2: Averroes

Duración: 50 minutos

Edad: 7-9 años

Objetivo: Introducir a los niños al filósofo árabe **Averroes** y su importancia en la interpretación de Aristóteles, reflexionando sobre cómo las ideas de Averroes ayudaron a conectar la Filosofía con la religión y cómo sus ideas influyeron en Europa.

1. Objetivo de la Lección:

Los niños aprenderán sobre **Averroes**, su vida y su trabajo en la interpretación de Aristóteles. Reflexionarán sobre cómo Averroes conectó la Filosofía con la religión y cómo sus ideas influyeron en el pensamiento europeo, mostrando cómo las ideas filosóficas pueden cruzar culturas. Su vida y su trabajo en la interpretación de Aristóteles lo llevó a tener avances en la Metafísica. Reflexionarán sobre cómo Averroes conectó la Filosofía con la religión y cómo sus ideas influyeron en el pensamiento europeo, mostrando cómo las ideas filosóficas pueden cruzar culturas.

2. Materiales:


- Imágenes de Averroes, Aristóteles y mapas que muestren la expansión de la Filosofía árabe en Europa.
- Carteles con palabras clave: "Filosofía", "Religión", "Interpretar", "Conexión".
- Papel, crayones o lápices de colores.
- Pizarrón o papel grande.

3. Desarrollo de la clase:

Introducción (10 minutos):

- **Saludo y bienvenida** a los niños.
- Pregunta de apertura:

“¿Alguna vez han aprendido algo y luego lo han explicado a otra persona? ¿Por qué creen que es importante que alguien explique las ideas difíciles para que todos puedan entenderlas?”





- Contexto sobre Averroes y su trabajo filosófico:

Explica que **Averroes** fue un filósofo árabe que vivió hace más de 800 años y se dedicó a estudiar las ideas de **Aristóteles**. Averroes escribió libros explicando lo que Aristóteles había dicho para que más niños pudieran entenderlo. También trató de conectar las ideas filosóficas con la religión. Pregunta: "¿Por qué creen que es importante que alguien explique ideas difíciles para que más niños las puedan entender?"

Presentación del Concepto (15 minutos):

- ¿Quién fue Averroes?

Explica que Averroes fue un filósofo que vivió en España, en la ciudad de Córdoba, cuando era parte del mundo árabe. Se dedicó a estudiar y escribir sobre las ideas de Aristóteles, pero también quiso mostrar cómo la **Filosofía** y la **religión** podían convivir. Pregunta a los niños: "¿Cómo creen que la Filosofía y la religión pueden ayudarnos a pensar sobre las grandes preguntas de la vida, como quiénes somos o por qué estamos aquí?"

- **Ejemplo:** Averroes pensaba que podíamos usar la razón para entender el mundo, pero que también había espacio para la religión en nuestras vidas.

- Averroes como puente entre culturas:

Explica que los escritos de Averroes no solo ayudaron a los niños en el mundo árabe a entender a Aristóteles, sino que también llegaron a Europa, donde influenciaron a los filósofos europeos. Esto ayudó a que las ideas filosóficas griegas fueran conocidas en toda Europa. Pregunta: "¿Por qué creen que es importante que las ideas viajen de un lugar a otro?"

- **Ejemplo:** Las ideas de Averroes ayudaron a que en Europa se conociera mejor a Aristóteles, lo que tuvo un gran impacto en la Filosofía europea durante la Edad Media.


- Reflexión filosófica:

"Averroes creía que la razón y la fe podían trabajar juntas para ayudarnos a entender el mundo. ¿Por qué creen que es importante que pensemos sobre cómo usar nuestras creencias y nuestra razón al mismo tiempo?"

Actividad Lúdica: "Explicando ideas difíciles" (15 minutos):

- Juego de explicación:

Divide a los niños en pequeños grupos. Asigna a cada grupo una idea sencilla que tengan que explicar a los demás, como "por qué es importante ser honesto" o "qué significa ayudar a un amigo". Los niños deben usar su propia manera de explicarlo para que los demás lo entiendan fácilmente, igual que hizo Averroes con las ideas de Aristóteles.





Cada grupo debe compartir su explicación con la clase.

- **Ejemplo:** Un grupo puede decir: "Ser honesto significa decir la verdad incluso cuando es difícil", y luego dar un ejemplo.

- Discusión:

Después de que los grupos compartan sus explicaciones, pregúntales: "¿Por qué es importante que expliquemos las cosas de manera que todos puedan entenderlas? ¿Cómo creen que explicar ideas nos ayuda a compartir el conocimiento con los demás?"

Actividad de dibujo: "Averroes y sus ideas" (10 minutos):

- Entrega papel y crayones o lápices de colores. Pide a los niños que dibujen algo que represente el trabajo de **Averroes**, como un libro abierto que muestra sus ideas, o un puente que conecta la Filosofía con la religión o las diferentes culturas. Alrededor del dibujo, pueden escribir palabras o frases que describan cómo el trabajo de Averroes ayudó a que las ideas de Aristóteles fueran entendidas por más niños.

Objetivo: Que los niños reflexionen sobre cómo Averroes ayudó a explicar y compartir las ideas filosóficas, conectando diferentes culturas y formas de pensamiento.

4. Cierre (5 minutos):

- Discusión final:


"Hoy aprendimos sobre Averroes y cómo ayudó a explicar las ideas de Aristóteles para que más niños pudieran entenderlas. También vimos cómo sus ideas cruzaron fronteras y ayudaron a conectar diferentes culturas. ¿Por qué creen que es importante que el conocimiento se comparta entre diferentes niños y culturas?"


- Resumen de la lección:

Averroes fue un filósofo árabe que ayudó a explicar las ideas de Aristóteles y mostró que la **razón** y la **fe** pueden trabajar juntas para entender el mundo. Su trabajo fue importante no solo en el mundo árabe, sino también en Europa, donde sus ideas influyeron en muchos filósofos.

Tarea (Opcional):

- Pide a los niños que hablen con un miembro de su familia sobre algo que aprendieron hoy en la clase de Filosofía y que les gustaría explicarles. Pueden escribir o dibujar sobre cómo explicarían lo que aprendieron y traerlo a la próxima clase.





5. Evaluación:

- **Participación en la actividad lúdica y discusión:** Evalúa si los niños comprendieron el papel de **Averroes** en la interpretación de Aristóteles y en la conexión entre Filosofía y religión, y cómo participaron en las discusiones sobre la importancia de compartir y explicar ideas.
- **Creatividad en el dibujo:** Observa cómo los niños representan el trabajo de Averroes y su papel en la transmisión de ideas, prestando atención a cómo reflexionan sobre la importancia de explicar y compartir el conocimiento.

